




Январь-март 2026 г.



ОБЪЕМ ПОДРЯДНЫХ РАБОТ ПО ВИДУ ДЕЯТЕЛЬНОСТИ “СТРОИТЕЛЬСТВО”



Выполнено - всего

424,4

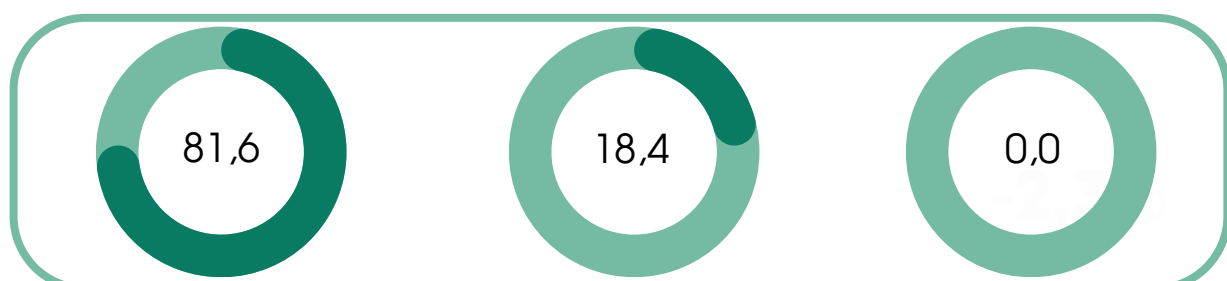
млн. рублей

Доля капитального и текущего ремонта в общем объеме подрядных работ

26,3%

ОБЪЕМ ПОДРЯДНЫХ РАБОТ ПО ФОРМАМ СОБСТВЕННОСТИ

(в % к общему объему)




Частная

Государственная

Иностранная

СТРУКТУРА ПОДРЯДНЫХ РАБОТ ПО ВИДАМ ЭКОНОМИЧЕСКОЙ ДЕЯТЕЛЬНОСТИ СЕКЦИИ F “СТРОИТЕЛЬСТВО”

(в % к итогу)



Строительство зданий

41,5



Гражданское строительство

23,8



Специальные строительные работы

34,7


Актуальная информация размещена:



БАЗА
СТАТИСТИЧЕСКИХ
ДАННЫХ



ЦЕЛИ
УСТОЙЧИВОГО РАЗВИТИЯ В
БЕЛАРУСИ



РЕГИОНАЛЬНЫЕ ПОКАЗАТЕЛИ
ЦЕЛЕЙ
УСТОЙЧИВОГО РАЗВИТИЯ В
БЕЛАРУСИ

При использовании информации ссылка на Главное статистическое управление Могилевской области является обязательной
© Главное статистическое управление Могилевской области